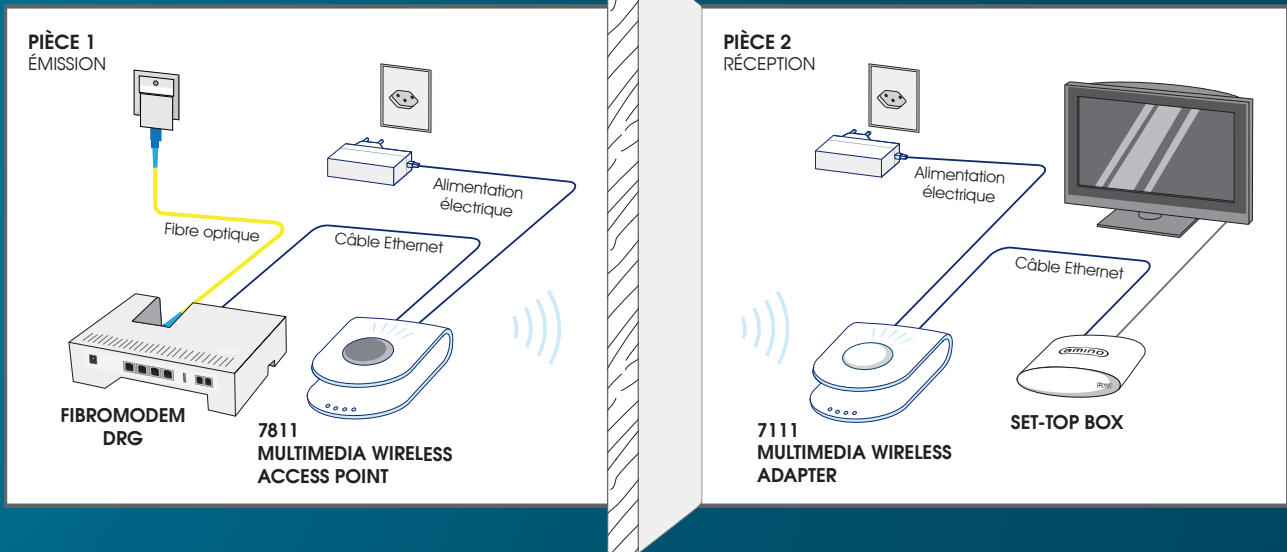
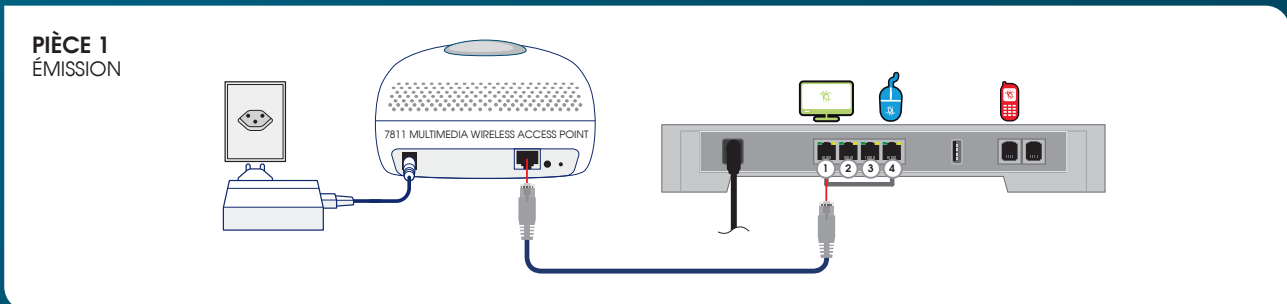


SCHÉMA D'INSTALLATION



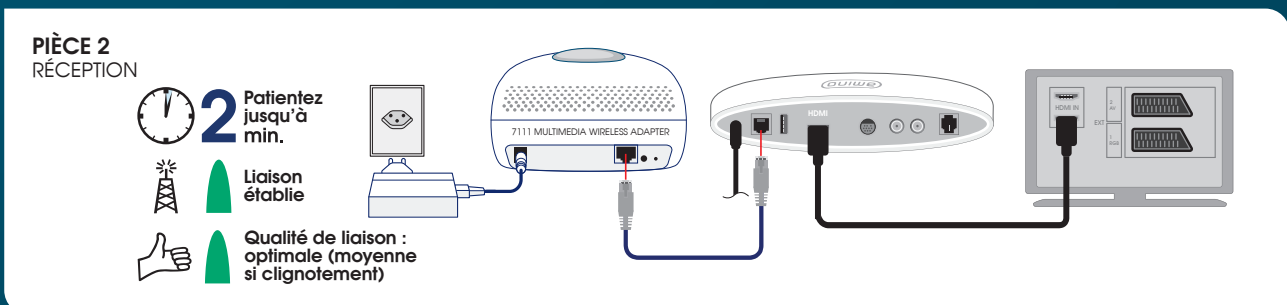
BRANCHEMENT DU RUCKUS 7811 ACCESS POINT AU FIBROMODEM

- 1 Reliez le RUCKUS 7811 au fibromodem via un câble Ethernet (1^{er} port TV libre).
- 2 Branchez le RUCKUS au secteur.



BRANCHEMENT DU RUCKUS 7111 WIRELESS ADAPTER À LA SET-TOP BOX

- 3 Branchez le RUCKUS 7111 au secteur et patientez 2 minutes (voir schéma ci-dessous).
- 4 Raccordez ensuite le câble Ethernet à la Set-Top Box.



Il est recommandé de laisser tous les appareils (Fibromodem, Ruckus et Set-Top Box) branchés en permanence pour en assurer le bon fonctionnement.

TÉMOINS LUMINEUX


Tension

Liaison câble Ethernet

Liaison radio

Qualité de la liaison

 en service
hors service

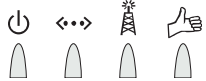
 connexion 100 Mbps
connexion 10 Mbps
pas de connexion

 établie
interrompue
appareil hors service

 optimale
moyenne (clignotement)
pas de liaison
panne de l'appareil

DÉPANNAGE

En cas de panne, contrôlez les témoins lumineux des deux appareils.




Pas de courant dans l'appareil

◇ Contrôlez le raccordement de l'appareil au secteur.



Pas de liaison entre les appareils

◇ Améliorez la qualité de la liaison (voir ci-dessous).
◇ Vérifiez que l'appareil est en fonction.



Clignotement vert : liaison suffisante

◇ Améliorez au besoin la qualité de la liaison (voir ci-dessous).



Panne de l'appareil

◇ Si le témoin rouge reste allumé plus de 15 minutes, contactez le revendeur de l'appareil.

Dans tous les cas, vous pouvez tenter cette manipulation :

- Redémarrez (débranchez l'alimentation/rebranchez) le Ruckus 7811 et patientez 1 minute.
- Redémarrez le Ruckus 7111 et patientez 1 minute.
- Redémarrez la Set-Top Box.

QUALITÉ DE LA LIAISON

Pour améliorer la qualité de la liaison

- Ne posez pas les appareils directement sur le sol.
- N'enfermez pas les appareils dans une armoire ou tout autre meuble fermé.
- Respectez une distance d'au moins 15 cm entre les appareils et les parois.
- Rapprochez le plus possible les appareils.
- Ne placez pas les appareils dans un coin de la pièce.
- Eloignez les appareils des appareils Bluetooth ou d'un four micro-ondes.

Distance entre les appareils
Nbre de parois (épaisseur 10 cm)
Intensité du signal

 15 mètres
20 mètres
30 mètres

 1 paroi
1 à 3 parois
1 à 4 parois

 Optimale
Moyenne
Suffisante

Pour une assistance téléphonique,
veuillez contacter notre
Service Clients au
027 451 19 19.